

Synthèse du Budget	Administration communale de BOUILLON	Code INS	84010
		Exercice:	2024
Modèle officiel généré par l'application eComptes © SPW Intérieur et Action Sociale		Version:	1



eComptes

SYNTHÈSE du BUDGET INITIAL

Module informatisé de publication des budgets annuels



Commune de : BOUILLON

Adresse de l'administration:

Date d'arrêt du budget par le conseil:

Date d'approbation de la Tutelle:

Type document: Exercice:

Directeur Général: Jean MATHIEU

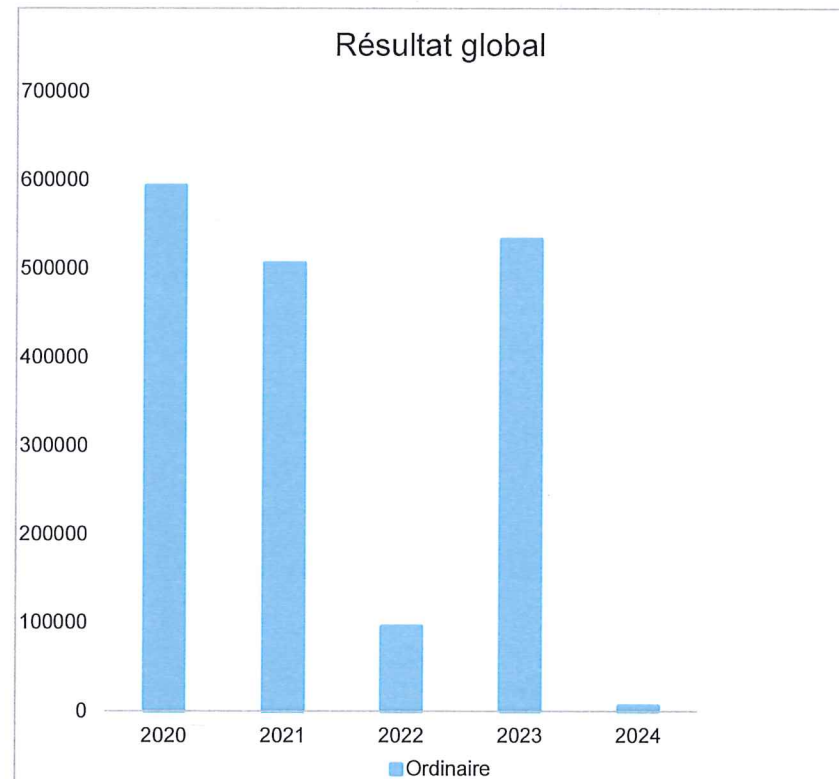
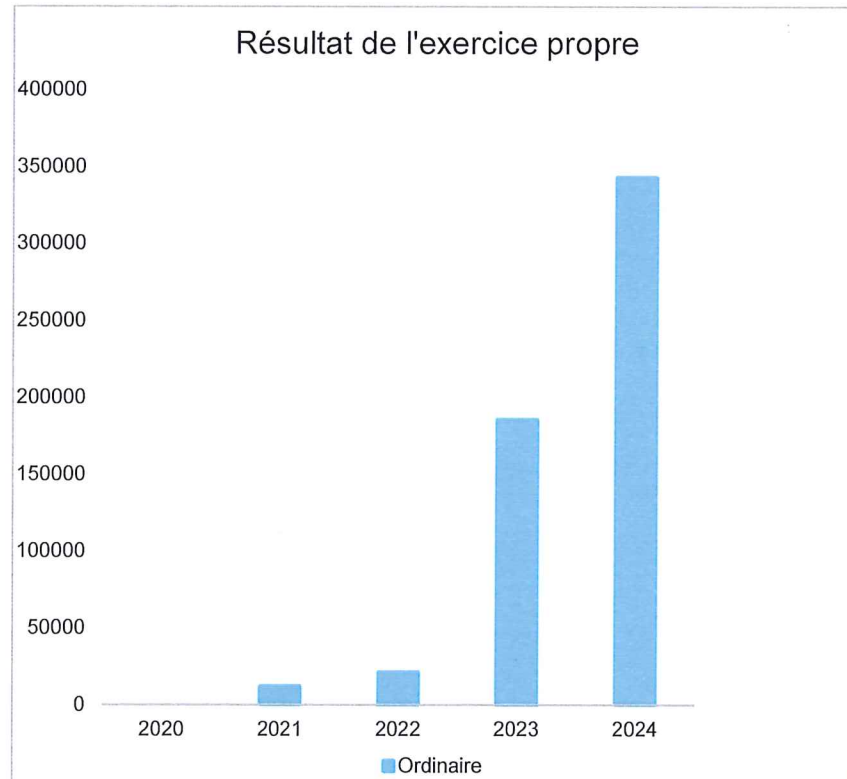
Tél: 061280310
Fax: 061468048
Email: jean.mathieu@bouillon.be

Directeur Financier: Claire JADOUL

Tél: 061280322
Fax: 061468889
Email: claire.jadoul@bouillon.be

Evolution du résultat budgétaire ordinaire					
	Budget	Budget	Budget	Budget	Budget
Exercices:	2020	2021	2022	2023	2024
Résultats Exercice Propre*	0	11.900	21.109	185.463	342.971
Résultat global* (avec exercices antérieurs et prélèvements)	593.300	505.987	95.567	533.002	5.891

* Montant arrondi à l'euro



Synthèse du Budget	Administration communale de BOUILLON	Code INS	84010
		Exercice:	2024
Modèle officiel généré par l'application eComptes © SPW Intérieur et Action Sociale		Version:	1

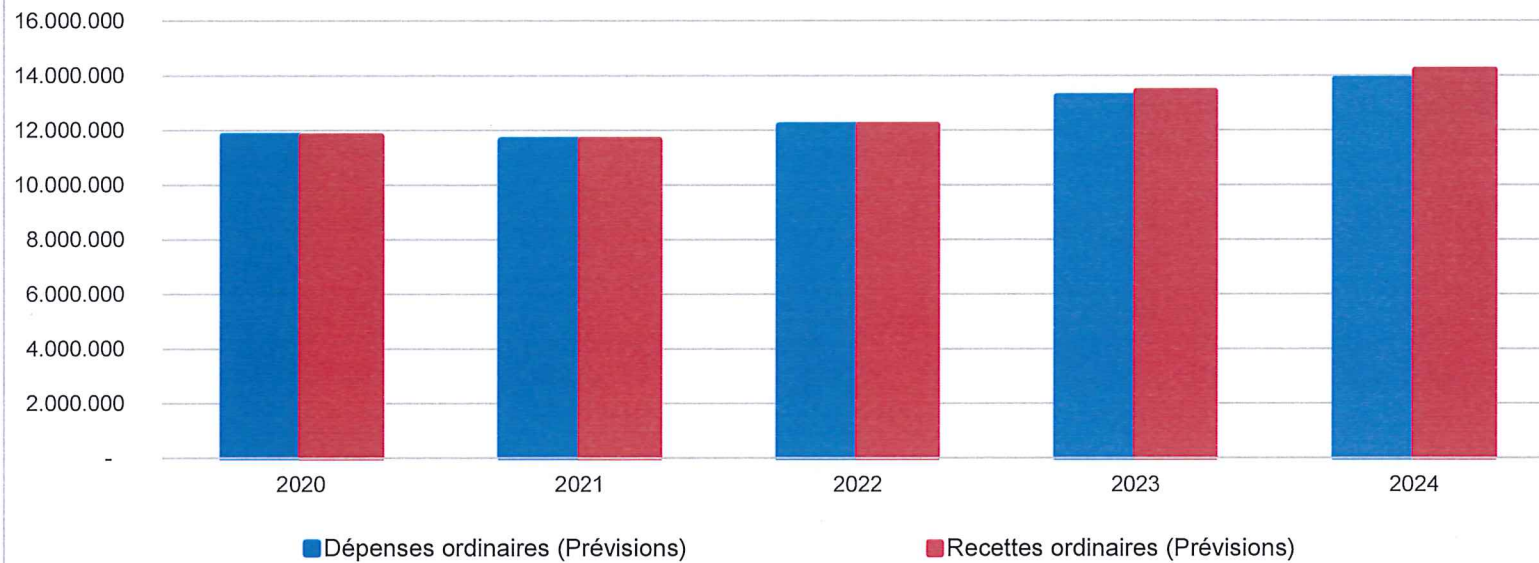
Ventilation économique des dépenses et des recettes ordinaires					
	Budget	Budget	Budget	Budget	Budget
	Dépenses ordinaires (Prévisions)				
Exercices:	2020	2021	2022	2023	2024
Personnel	3.982.347,58	3.968.627,58	4.089.186,28	4.754.582,31	4.992.951,15
Fonctionnement	4.127.965,92	4.085.975,55	4.243.694,72	4.453.405,99	4.662.620,87
Transferts	2.716.138,30	2.654.363,98	2.882.910,48	2.955.078,38	3.022.564,42
Dette	974.425,26	936.949,62	963.884,66	1.052.348,90	1.144.230,96
Prélèvements (hors 060)	0,00	0,00	0,00	25.000,00	38.000,00
Total (exercice propre)*	11.800.877	11.645.917	12.179.676	13.240.416	13.860.367
Exercices antérieurs	117.475,71	159.107,71	185.238,82	332.132,81	326.664,01
Prélèvements	0,00	500.000,00	900.000,00	100.000,00	593.883,10
Total général*	11.918.353	12.305.024	13.264.915	13.672.548	14.780.915

* Montant arrondi à l'euro

Recettes ordinaires (Prévisions)					
Exercices:	2020	2021	2022	2023	2024
Prestation	3.841.187,01	3.478.298,85	3.837.501,65	3.796.292,31	4.455.195,73
Transferts	7.889.134,05	8.107.110,91	8.289.821,81	9.428.851,45	9.613.249,67
Dette	70.556,00	72.407,00	73.461,62	80.735,13	89.638,72
Prélèvements	0,00	0,00	0,00	120.000,00	45.253,84
Total (exercice propre)*	11.800.877	11.657.817	12.200.785	13.425.879	14.203.338
Exercices antérieurs	710.775,58	1.153.194,59	1.159.696,97	779.671,45	583.467,48
Prélèvements	0,00	0,00	0,00	0,00	0,00
Total général*	12.511.653	12.811.011	13.360.482	14.205.550	14.786.805

* Montant arrondi à l'euro

Evolution des recettes et des dépenses ordinaires (exercice propre)



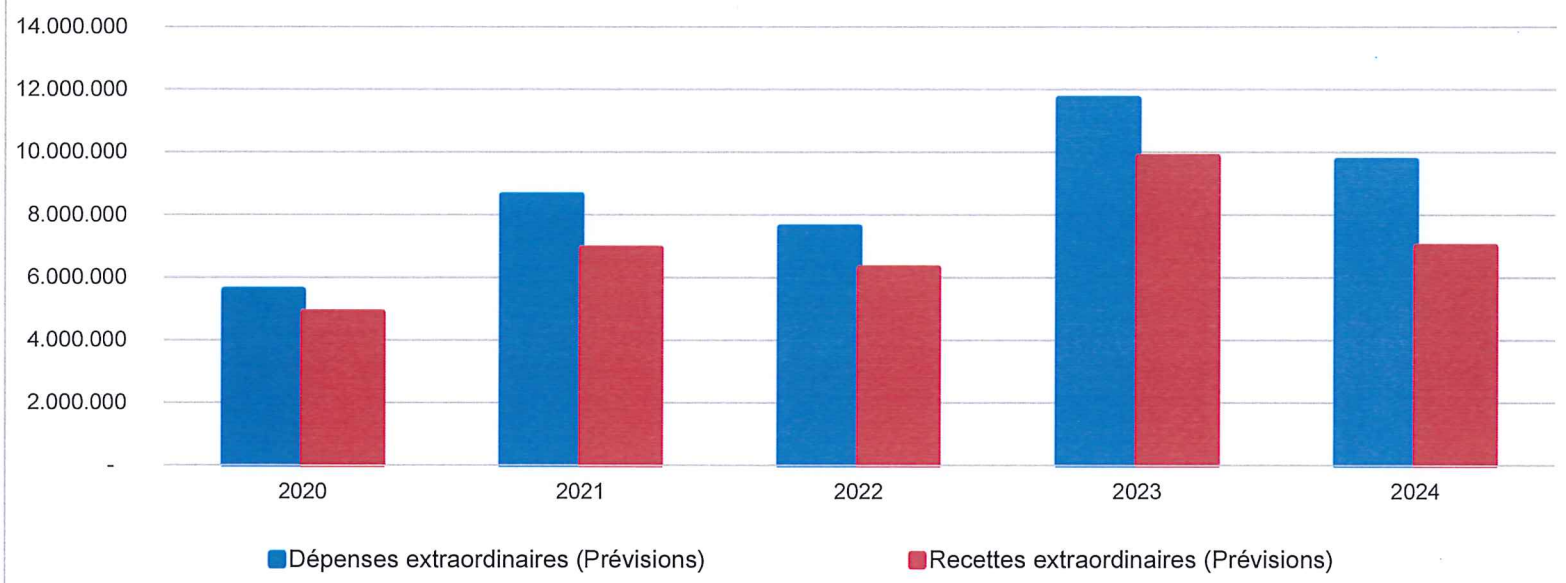
Ventilation économique des dépenses et des recettes extraordinaires					
	Budget	Budget	Budget	Budget	Budget
Dépenses extraordinaires (Prévisions)					
Exercices:	2020	2021	2022	2023	2024
Transferts	72.612,04	34.512,04	62.612,04	1.226.540,00	0,00
Investissements	5.412.685,91	8.474.035,40	7.430.400,00	10.372.673,02	9.620.522,95
Dette	103.625,00	108.050,00	113.225,00	113.200,00	113.200,00
Prélèvements	0,00	0,00	0,00	0,00	0,00
	0,00	0,00	0,00	0,00	0,00
Total (exercice propre)*	5.588.923	8.616.597	7.606.237	11.712.413	9.733.723
Exercices antérieurs	80.964,96	27.613,60	48.328,89	6.615,76	43.984,05
Prélèvements	0,00	0,00	80.000,00	210.000,00	71.090,94
Total général*	5.669.888	8.644.211	7.734.566	11.929.029	9.848.798

* Montant arrondi à l'euro

Recettes extraordinaires (Prévisions)					
Exercices:	2020	2021	2022	2023	2024
Transferts	1.816.700,00	3.203.160,00	2.054.180,00	4.192.305,72	1.492.600,00
Investissements	0,00	0,00	80.000,00	210.000,00	0,00
Dette	3.072.864,85	3.730.712,96	4.170.420,00	5.463.336,01	5.504.909,05
Prélèvements	0,00	0,00	0,00	0,00	0,00
Total (exercice propre)*	4.889.565	6.933.873	6.304.600	9.865.642	6.997.509
Exercices antérieurs	0,00	18.211,60	0,00	0,00	71.090,94
Prélèvements	838.376,86	1.748.995,64	1.490.294,60	2.092.380,94	2.780.197,95
Total général*	5.727.942	8.701.080	7.794.895	11.958.023	9.848.798

* Montant arrondi à l'euro

Evolution des recettes et des dépenses extraordinaires (exercice propre)



Ventilation fonctionnelle					
Evolution des dépenses ordinaires (exercice propre)					
	Budget	Budget	Budget	Budget	Budget
	2020	2021	2022	2023	2024
0 Recettes et dépenses générales	215.139,50	702.000,00	1.108.984,68	308.009,68	715.429,48
1 Administration générale	2.677.318,81	2.571.592,75	2.607.980,36	2.989.602,89	3.315.581,99
3 Sécurité	876.722,42	800.080,18	806.841,67	738.766,12	742.423,45
4 Voiries-communications	1.996.415,59	1.982.464,56	2.107.405,74	2.495.762,70	2.421.910,33
5 Industrie - commerce	276.200,30	233.807,95	278.561,55	296.518,14	288.311,55
6 Sylviculture- Agriculture	469.429,06	459.115,45	512.518,44	575.832,92	729.397,10
70>75 Enseignement	867.566,33	866.756,25	849.433,41	952.631,32	983.066,05
76>77 Culture et sports	538.409,67	544.629,55	672.201,81	698.439,43	719.215,31
78 Radio, télévision, presse	0,00	0,00	0,00	0,00	0,00
79 Culte	165.938,70	202.569,48	162.754,76	158.985,09	163.442,86
80>86 Action Sociale	1.439.339,74	1.463.153,91	1.522.924,59	1.599.962,57	1.727.042,30
87 Santé publique et hygiène	2.233.552,42	2.273.992,14	2.400.133,54	2.476.619,11	2.599.644,49
90>92 Logement	44.844,52	44.879,51	48.935,59	48.285,61	48.185,59
93 Aménagement du territoire	0,00	875,00	1.000,00	1.000,00	600,00

Ventilation fonctionnelle					
Evolution des recettes ordinaires (exercice propre)					
	Budget	Budget	Budget	Budget	Budget
	2020	2021	2022	2023	2024
0 Recettes et dépenses générales	7.971.433,26	8.284.220,00	8.911.292,95	9.631.089,93	9.654.991,96
1 Administration générale	347.253,45	346.570,24	217.445,16	238.215,84	276.903,34
3 Sécurité	104.518,94	81.954,01	80.807,75	0,00	0,00
4 Voiries-communications	256.068,41	246.266,49	66.052,24	185.266,31	61.342,63
5 Industrie - commerce	286.605,64	277.494,37	458.982,78	432.861,87	465.344,21
6 Sylviculture- Agriculture	1.470.784,43	1.481.946,50	1.580.533,85	1.548.532,62	2.079.490,95
70>75 Enseignement	258.365,17	269.831,29	242.601,78	273.551,43	295.200,00
76>77 Culture et sports	128.253,98	154.434,70	94.231,04	102.531,04	104.631,04
78 Radio, télévision, presse	0,00	0,00	0,00	0,00	0,00
79 Culte	0,00	0,00	0,00	0,00	0,00
80>86 Action Sociale	69.425,83	68.749,56	61.503,38	63.003,38	64.403,38
87 Santé publique et hygiène	1.598.943,53	1.577.044,19	1.622.531,12	1.706.997,92	1.760.997,93
90>92 Logement	20.000,00	20.000,00	20.000,00	21.000,00	21.000,00
93 Aménagement du territoire	0,00	2.500,00	2.500,00	2.500,00	2.500,00

Ventilation fonctionnelle					
Evolution des dépenses extraordinaires (exercice propre)					
	Budget	Budget	Budget	Budget	Budget
	2020	2021	2022	2023	2024
0 Recettes et dépenses générales	64.325,14	0,00	83.328,89	216.615,76	71.090,94
1 Administration générale	282.000,00	360.000,00	530.000,00	410.000,00	2.823.000,00
3 Sécurité	0,00	0,00	0,00	0,00	0,00
4 Voiries-communications	790.000,00	2.478.000,00	2.416.000,00	4.828.673,02	1.803.755,92
5 Industrie - commerce	3.120.297,95	1.623.247,44	381.612,04	1.736.540,00	165.000,00
6 Sylviculture- Agriculture	285.000,00	290.000,00	320.000,00	320.000,00	332.000,00
70>75 Enseignement	209.000,00	1.210.000,00	1.220.000,00	1.490.000,00	137.000,00
76>77 Culture et sports	515.000,00	360.000,00	345.000,00	789.000,00	550.000,00
78 Radio, télévision, presse	0,00	0,00	0,00	0,00	0,00
79 Culte	0,00	830.000,00	410.000,00	210.000,00	1.450.000,00
80>86 Action Sociale	0,00	51.900,00	800.000,00	800.000,00	1.637.767,03
87 Santé publique et hygiène	327.625,00	1.413.450,00	1.183.625,00	1.128.200,00	835.200,00
90>92 Logement	60.000,00	0,00	0,00	0,00	0,00
93 Aménagement du territoire	0,00	0,00	0,00	0,00	0,00

Ventilation fonctionnelle					
Evolution des recettes extraordinaires (exercice propre)					
	Budget	Budget	Budget	Budget	Budget
	2020	2021	2022	2023	2024
0 Recettes et dépenses générales	838.376,86	1.767.207,24	1.490.294,60	2.092.380,94	2.851.288,89
1 Administration générale	200.000,00	338.000,00	508.000,00	445.000,00	2.735.000,00
3 Sécurité	0,00	0,00	0,00	0,00	0,00
4 Voiries-communications	700.000,00	1.711.160,00	2.005.160,00	4.293.992,08	482.142,02
5 Industrie - commerce	3.175.064,85	1.540.792,96	305.000,00	1.696.540,00	50.000,00
6 Sylviculture- Agriculture	270.000,00	270.000,00	300.000,00	300.000,00	300.000,00
70>75 Enseignement	150.000,00	1.154.480,00	1.170.000,00	1.354.609,65	130.000,00
76>77 Culture et sports	354.500,00	213.500,00	205.500,00	623.000,00	0,00
78 Radio, télévision, presse	0,00	0,00	0,00	0,00	0,00
79 Culte	0,00	800.000,00	250.000,00	0,00	1.400.000,00
80>86 Action Sociale	0,00	0,00	800.000,00	800.000,00	1.637.767,03
87 Santé publique et hygiène	40.000,00	905.940,00	760.940,00	352.500,00	262.600,00
90>92 Logement	0,00	0,00	0,00	0,00	0,00
93 Aménagement du territoire	0,00	0,00	0,00	0,00	0,00

Commentaires

--

Glossaire

Termes

Définitions:

Exercice propre	L'exercice du document allant du 1er janvier au 31 décembre
Exercices antérieurs	Les opérations antérieures à l'exercice propre
Résultat global	Le boni ou le mali de l'exercice propre cumulé avec celui des exercices antérieurs
Dépenses de transfert	Dépenses effectuées à destination de tiers à la commune (d'autres institutions, organismes, ménages ..)
Recettes de transfert	Recettes en provenance de tiers (subsides, taxes, ...)
Recettes de prestation	Recettes découlant de services payants rendus par la commune, de locations, de droits d'entrée ...
Dépenses de prélèvements	Sommes prélevées sur les excédents budgétaires par la commune pour alimenter des fonds de réserves ordinaires ou extraordinaires (pour financer des dépenses d'investissement sur fonds propres) ou des provisions (pour faire face à des charges futures importantes)
Recettes de prélèvements	Utilisation des fonds de réserve et des provisions (constitués au moyen des dépenses de prélèvement)
Ordinaire	Les recettes et dépenses nécessaires au fonctionnement de la commune (taxes, subventions , salaires,électricité,fournitures,...)
Extraordinaire	Les dépenses et leurs moyens de financement afférentes aux investissements (travaux importants, rénovations, achat de matériel et de véhicules etc ...)